


## PROMASTOP®-M Požarna malta Navodila za vgradnjo

Zatesnitev prebojev



### PROMASTOP®-M Požarna malta



PROMASTOP®-M je požarna malta na cementni osnovi, ki veže brez razpok.

#### Splošne informacije

- Malta na cementni osnovi za zunanjo uporabo.
- Ročno ali strojno nanašanje.
- Priporočeno mešalno razmerje:
  - **ročno nanašanje:**  
malta : voda = 5 : 2,4 (20 kg malte v prahu ustvari do 23 litrov sveže malte)
  - **strojno nanašanje:**  
odvisno od nastavitve stroja
- Konsistenca proizvoda je zelo lepljiva, zato se lahko PROMASTOP®-M na majhnih področjih nanaša tudi nad višino glave.
- Predvrtanje za vijake ni potrebno.
- Zagotovite dovolj prostora okrog servisnih inštalacij, da boste lahko izvedli požarno zatesnitev preboja. V nasprotnem primeru je treba ustvariti potreben prostor.
- Po uporabi orodje za nanašanje nemudoma očistite z vodo.
- PROMASTOP®-M doseže končno trdnost po 28 dneh.
- Kategorija uporabe je tip X.
- Temperatura podlage in okolice mora znašati najmanj +5 °C in največ +35 °C.
- Za uporabo na vpojnih podlagah je treba podlago predhodno navlažiti s čisto vodo.
- Odprte vreče je treba čim prej porabiti; odprto vrečo po uporabi pravilno zaprite.
- Skladišcite v suhih prostorih.

#### Dodatne informacije o montaži sistema

Preberite ETA, klasifikacijsko poročilo ali Promatov priročnik za dodatne informacije o namestitvi za kable, cevi in kanale.


#### Varnostna navodila

Preberite varnostni list za dodatne informacije.

#### Teoretični podatki o porabi za debelino 100 mm in preboj 1 m<sup>2</sup>

		10 % kapacitete kabla	20 % kapacitete kabla	30 % kapacitete kabla	40 % kapacitete kabla
PROMASTOP®-M	kg	100	90	80	70
PROMASEAL®-AG	kos	2,5	5	7,5	10

### Navodila za montažo




1. Očistite odprtino z vodo.




2. Za zatesnitev gradbenih prebojev v stropih je treba vstaviti železne zatiče dolžine 100 mm. Ti železni zatiči morajo biti vstavljeni v središče zatesnitve preboja z malto na vsakih 300 mm, vendar najmanj po en železen zatič na vsaki strani. Vstavljeni morajo biti 50 mm v strop in prekriti s 50 mm požarne malte PROMASTOP®-M. Za stenske aplikacije železni zatiči niso potrebni.



3. Nanesite PROMASEAL®-AG okrog kablov in kablskih snopov.



4. Po potrebi pritrdite obliko predela za oblogo (npr. mineralna volna, les ali drugo opaženje) ali obod (npr. plošče PROMATECT®, požarne mavčne plošče), odvisno od velikosti preboja. Stena: nanesite PROMASTOP®-M simetrično (25 ali 50 mm na obeh zunanjih straneh 100-milimetrske stene), simetrično namestite tudi PROMASTOP®-B. Strop: namestite PROMASTOP®-M in PROMASTOP®-B asimetrično (50 mm čez zunanjo stran na zgornji strani 150-milimetrskega stropa).



5. Zaprite preostalo odprtino s PROMASTOP®-M. Upoštevajte, da se malta pri večjih dimenzijah prebojev poseje, kar zahteva dodatno obdelavo, da se doseže pravilno debelino ali višino.



6. Zgladite površino in namestite identifikacijsko nalepko na primerno mesto.

**Za dodatne informacije o namestitvi za kable, cevi in kanale preberite klasifikacijsko poročilo.**

Proizvode je treba uporabljati v skladu s predpisi za gradbeni material v splošnem in s predpisi za požarno zaščito v podrobnem, v skladu z veljavnimi nacionalnimi potrdili o preizkusih in odobritvah in v skladu z veljavnimi nacionalnimi gradbenimi predpisi. Proizvode lahko uporablja samo usposobljeno osebje z ustreznim znanjem in šele po tem, ko se je temeljito seznanilo z vsebino navodil za uporabo, varnostnih listov, nacionalnih potrdil o preizkusih in odobritev. Za dodatne informacije o tem, kje in kako uporabljati ta proizvod, upoštevajte Promatov priručnik ali pa se obrnite na lokalno Promatovo pisarno. Vse ustrezne dokumente lahko brezplačno dobite v lokalni Promatovi pisarni. Za države zunaj Evropske unije veljajo posebne smernice. Po potrebi se posvetujte s Promatovim tehničnim oddelkom.



**Slovenija**

**Etex Building Performance**

**Promat d.o.o.**

Kidričeva 56b

4220 Škofja Loka

T +386 4 51 51 451

F +386 4 51 51 450

E [info@promat-see.com](mailto:info@promat-see.com)

[www.promat-see.com](http://www.promat-see.com)